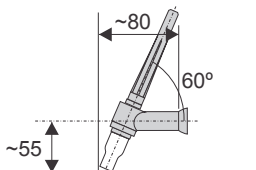
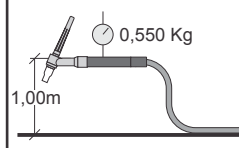


Tocha TIG 350W ER - MASTER TIG 400 DC

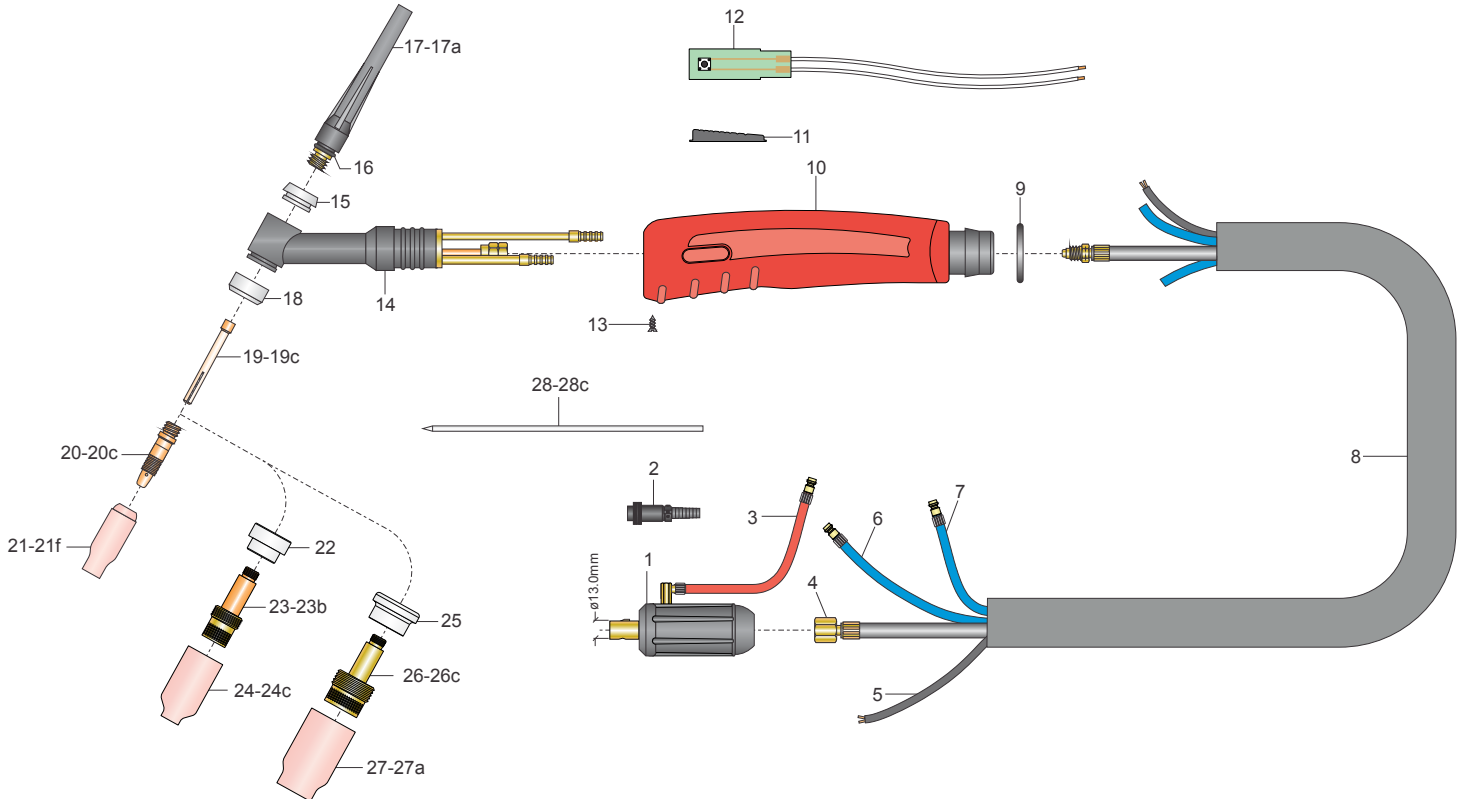
Modelos

descrição	código	descrição	código
Tocha TIG 350W ER; 3,5m	0708215		

Características técnicas

alcance padrão (mm)	gás	corrente (A)	eletrodos (mm)	peso aparente (kg)
	argônio	320 DC	1,6 - 4,0	
		240 AC		

N.B.: Características técnicas sujeitas a modificação sem prévio aviso



Componentes

pos.	descrição	código	pos.	descrição	código
	Componentes básicos				
1	conector engate rápido 13,0.		19b	pinça 3,2mm.	0703065
2	plug comando.		19c	pinça 4,0mm.	
3	mangueira de água 1,5m.		20	corpo fixador 1,6mm.	0702675
4	cabo de corrente 3,5m.		20a	corpo fixador 2,4mm.	0702679*
5	cabo de comando 4,2m.		20b	corpo fixador 3,2mm.	0702681
6	mangueira de água 5,0m.		20c	corpo fixador 4,0mm.	
7	mangueira de gás 4,5m.		21	bocal de cerâmica 11,0mm (nº7).	
8	capa protetora de borracha 3,5m.		21a	bocal de cerâmica 6,5mm (nº4).	0701763
9	anel de fixação.		21b	bocal de cerâmica 8,0mm (nº5).	0701764
10	punho TIG.	0707889	21c	bocal de cerâmica 9,5mm (nº6).	0701765
11	acionador.	0707891	21d	bocal de cerâmica 12,5mm (nº8).	0701772
12	switch.	0707890	21e	bocal de cerâmica 16,0mm (nº10).	
13	parafuso (5x).		21f	bocal de cerâmica 19,0mm (nº12).	
14	Corpo TIG 350W	0702233	28	eletrodo WTH2 1,6mm.	0702908
15	insert.	0701690	28a	eletrodo WTH2 2,4mm.	0702909
16	anel o'ring.		28b	eletrodo WTH2 3,2mm.	0702913
17	capa de eletrodo curta.	0702014	28c	eletrodo WTH2 4,0mm.	0702915
17a	capa de eletrodo longa.	0702013*		Componentes "Gás lens"	ver verso
18	isolador.	0703363			
19	pinça 1,6mm.	0703063			
19a	pinça 2,4mm.	0703064*			

* fornecido como padrão

Ed. 2004/06

Tocha TIG 350W ER - MASTER TIG 400 DC

Componentes "Gás Lens"

pos.	descrição	código	pos.	descrição	código
	Componentes "Gás Lens leve" *			Componentes "Gás Lens pesado" *	
22	isolador gás lens.	0708854	25	isolador gás lens.	
23	difusor gás lens 1,6mm.	0706893	26	difusor gás lens 1,6mm.	
23a	difusor gás lens 2,4mm.	0706894	26a	difusor gás lens 2,4mm.	
23b	difusor gás lens 3,2mm.	0706896	26b	difusor gás lens 3,2mm.	
24	bocal de cerâmica gás lens 8mm (nº5).	0706898	26c	Difusor gás lens 4,0mm.	
24a	bocal de cerâmica gás lens 9,5mm (nº6).	0706899	27	bocal de cerâmica gás lens 16mm (nº10).	
24b	bocal de cerâmica gás lens 11mm (nº7).	0706900	27a	bocal de cerâmica gás lens 19mm (nº12).	
24c	bocal de cerâmica gás lens 12,5mm (nº8).				
* usar isolador Gás Lens + 01 difusor + 01 bocal.			* usar isolador Gás Lens + 01 difusor + 01 bocal.		

Ed. 2004/06

Kit Consumíveis que acompanham a tocha

Componentes	Código	Quantidade
Eletrodo WTH2 2,4mm.	0702909	01 Peça.
Eletrodo WTH2 3,2mm.	0702913	01 Peça.
Pinça 2,4mm.	0703064	01 Peça.
Pinça 3,2mm.	0703065	01 Peça.
Corpo Fixador 2,4mm.	0702679	01 Peça.
Corpo Fixador 3,2mm.	0702681	01 Peça.
Bocal de Cerâmica (nº 6).	0701765	02 Peças.
Bocal de Cerâmica (nº 8).	0701772	02 Peças.

Obs: Embalagem Padrão Neutra (saco plástico liso).

ARQUIVO: CATALOGOS EUTECTIC \ EU 20 008 - TIG 350W ER			
ELABORADO: Giuliano Stabile	REVISÃO: 00	DATA: 23/06/04	VISTO:
EUTECTIC do Brasil Ltda. - Fone: (0xx11) 2131-2300; Fax: (0xx11) 2131-2393 - Internet: www.eutectic.com.br			