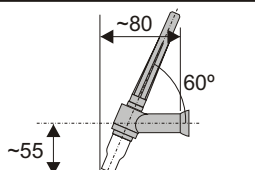
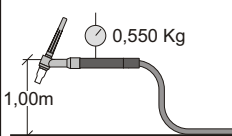


Tocha TIG 350W - DPT 350HD

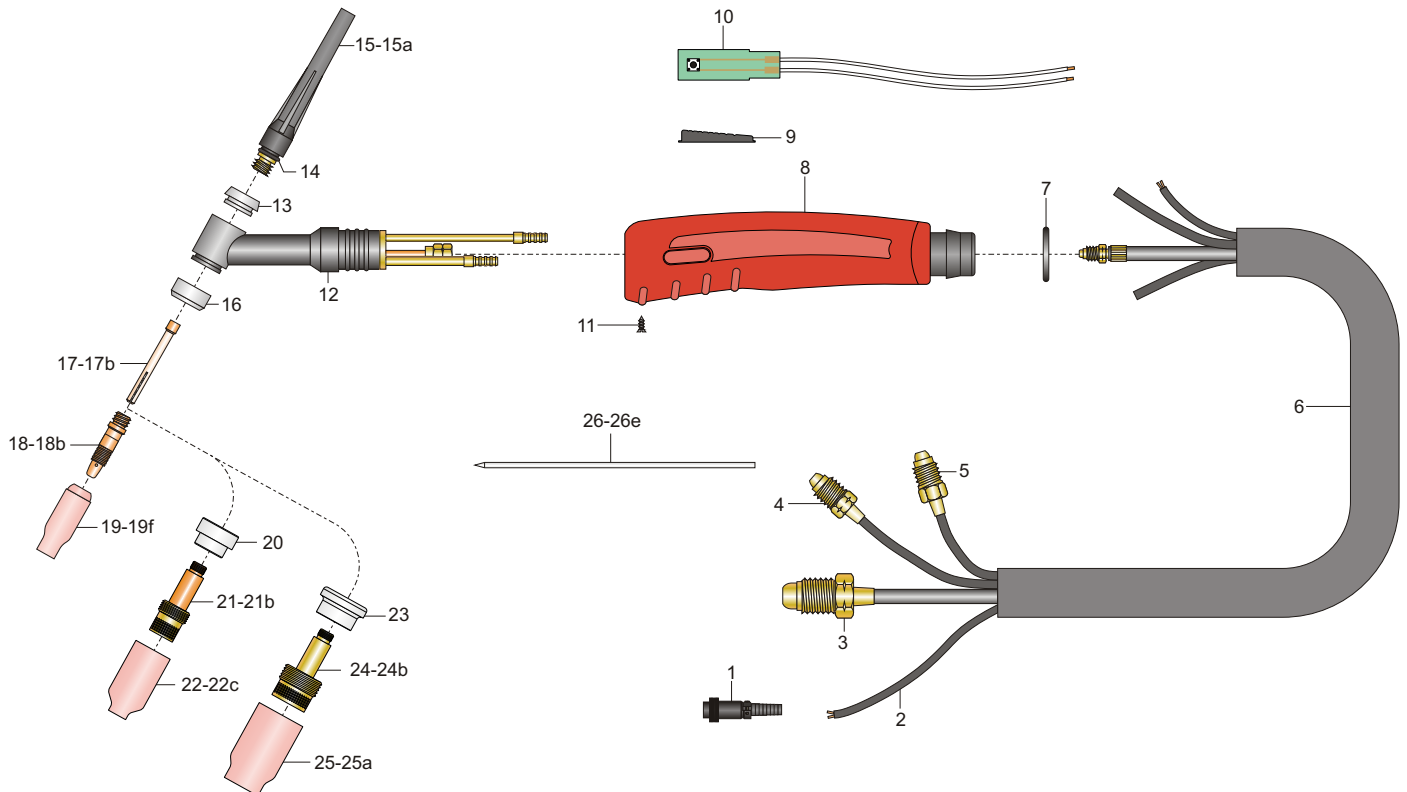
Modelos

descrição	código	descrição	código
Tocha TIG 350W; 3,5m	0701600		

Características técnicas

alcance padrão (mm)	gás	corrente (A)	eletrodos (mm)	peso aparente (kg)
	argônio	320 DC	1,6 - 3,2	
		240 AC		

N.B.: Características técnicas sujeitas a modificação sem prévio aviso



Componentes

pos.	descrição	código	pos.	descrição	código
	Componentes básicos				
1	Plug comando	0707892	18	corpo fixador 1,6mm.	0702675
2	cabo de comando 4,2m.		18a	corpo fixador 2,4mm.	0702676*
3	cabo de corrente 3,5m.		18b	corpo fixador 3,2mm.	0702679
4	mangueira de água 3,5m.		19	bocal de cerâmica 11,0mm (nº7).	
5	mangueira de gás 3,5m.		19a	bocal de cerâmica 6,5mm (nº4).	0701763
6	capa protetora de borracha 3,5m.		19b	bocal de cerâmica 8,0mm (nº5).	0701764
7	anel de fixação.		19c	bocal de cerâmica 9,5mm (nº6).	0701765
8	punho TIG.	0707889	19d	bocal de cerâmica 12,5mm (nº8).	0701772
9	acionador.	0707891	19e	bocal de cerâmica 16,0mm (nº10).	
10	switch.	0707890	19f	bocal de cerâmica 19,0mm (nº12).	
11	parafuso (5x).		26	eletrodo WTH2 1,6mm.	0702908
12	corpo TIG 350W.	0702233	26a	eletrodo WTH2 2,4mm.	0702909
13	insert.	0701690	26b	eletrodo WTH2 3,2mm	0702913
14	anel o'ring.		26c	eletrodo WP 1,6mm	0702904
15	capa de eletrodo curta.	0702014	26d	eletrodo WP 2,4mm	0702905
15a	capa de eletrodo longa.	0702013*	26e	eletrodo WP 3,2mm.	0702906
16	isolador.	0703363		Componentes "Gás Lens"	ver verso
17	pinça 1,6mm.	0703063			
17a	pinça 2,4mm.	0703064*			
17b	pinça 3,2mm.	0703065			

* fornecido como padrão

Ed. 2004/09

Tocha TIG 350W - DPT 350HD

Componentes "Gás Lens"

pos.	descrição	código	pos.	descrição	código
	Componentes "Gás Lens leve" *			Componentes "Gás Lens pesado" *	
20	isolador gás lens.	0708854	23	isolador gás lens.	
21	difusor gás lens 1,6mm.	0706893	24	difusor gás lens 1,6mm.	
21a	difusor gás lens 2,4mm.	0706894	24a	difusor gás lens 2,4mm.	
21b	difusor gás lens 3,2mm.	0706896	24b	difusor gás lens 3,2mm.	
22	bocal de cerâmica gás lens 8mm (nº5).	0706898	25	bocal de cerâmica gás lens 16mm (nº10).	
22a	bocal de cerâmica gás lens 9,5mm (nº6).	0706899	25a	bocal de cerâmica gás lens 19mm (nº12).	
22b	bocal de cerâmica gás lens 11mm (nº7).	0706900			
22c	bocal de cerâmica gás lens 12,5mm (nº8).				
* usar isolador Gás Lens + 01 difusor + 01 bocal.			* usar isolador Gás Lens + 01 difusor + 01 bocal.		

Ed. 2004/09

Kit Consumíveis que acompanham a tocha

Componentes	Código	Quantidade
Eletrodo WTH2 2,4mm.	0702909	01 Peça.
Eletrodo WTH2 3,2mm.	0702913	01 Peça.
Eletrodo WP 2,4mm.	0702905	01 Peça.
Eletrodo WP 3,2mm.	0702906	01 Peça.
Pinça 2,4mm.	0703064	01 Peça.
Pinça 3,2mm.	0703065	01 Peça.
Corpo Fixador 2,4mm.	0702676	01 Peça.
Corpo Fixador 3,2mm.	0702679	01 Peça.
Bocal de Cerâmica (nº 6).	0701765	02 Peças.
Bocal de Cerâmica (nº 8).	0701772	02 Peças.

Obs: Embalagem Padrão Neutra (saco plástico liso).

ARQUIVO: CATALOGOS EUTECTIC \ EU 20 001 - TIG 350W

ELABORADO: Ricardo Z. Demeis

REVISÃO: 01

DATA: 22/12/03

VISTO:

EUTECTIC do Brasil Ltda. - Fone: (0xx11) 2131-2300; Fax: (0xx11) 2131-2393 - Internet: www.eutectic.com.br